

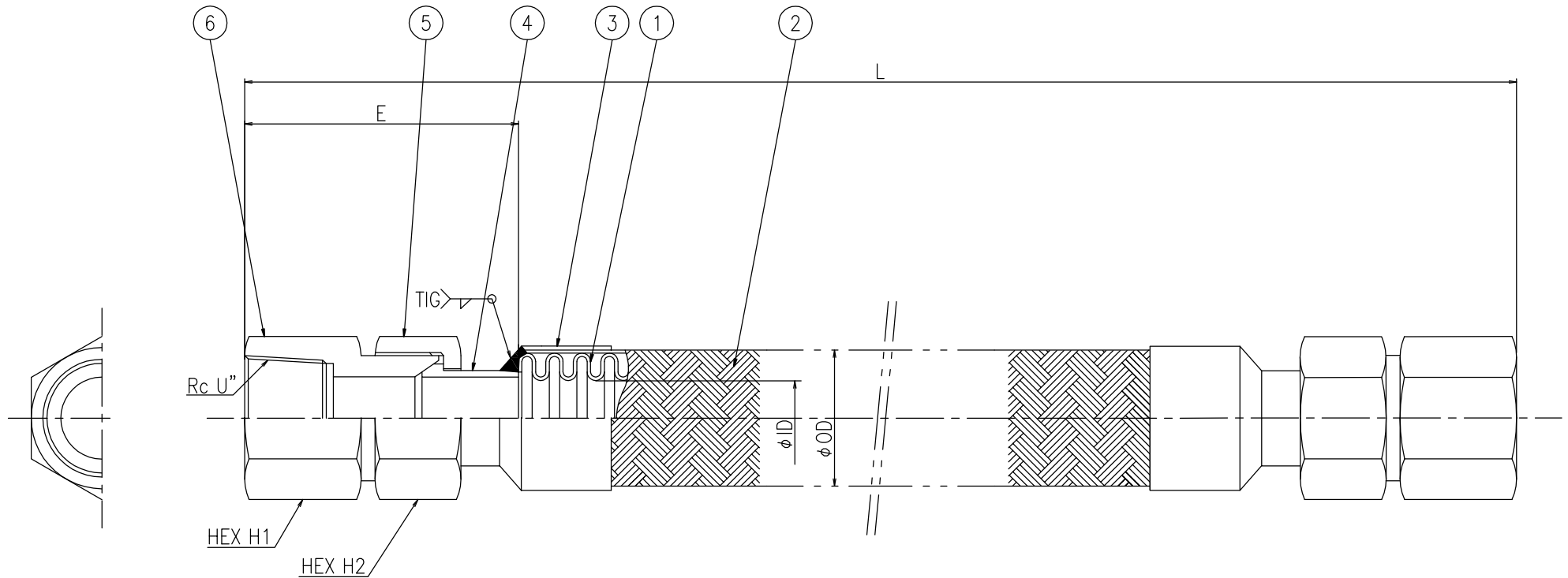
※50A,65A,80A:スペーサーリング付。
50A,65A,80A:With spacer ring.

呼称径 Nominal dia		SNF SNF				チューブ Tube		全長 Length	数量 Quantity
A	B	H1	H2	U	E	ID	OD	L	Q
8	1/4	17	17	1/4	44.5	7.2	12.1		
10	3/8	21	21	3/8	48.5	10.5	16.3		
15	1/2	26	26	1/2	57.5	13.0	19.6		
20	3/4	32	32	3/4	62.0	19.0	26.9		
25	1	38	38	1	72.0	25.3	34.0		
32	1-1/4	50	50	1-1/4	78.0	33.5	42.2		
40	1-1/2	55	55	1-1/2	82.5	39.1	49.1		
50	2	70	70	2	96.5	52.6	63.1		
65	2-1/2	85	85	2-1/2	120.5	66.0	78.6		
80	3	105	105	3	135.0	75.0	93.3		

8					
7					
6	メスアダプター Female adapter	SS400	2		
5	袋ナット Nut	SS400	2		
4	スリーブ Sleeve	SS400	2		
3	リング Ring	SUS304	2		
2	ブレード Braid	SUS304	1		
1	チューブ Tube	SUS304	1	STD	
品番 No.	部品名称 Part name	材質 Material	数量 PCS	備考 Remarks	

呼び径 Nominal dia		別表(A) Table(A)	A	構造図 Construction drawing	
全長 Length	別表(L) Table(L)		mm		
数量 Quantity	別表(Q) Table(Q)				
設計圧力 Design pressure	1.0	MPa	名称 Name	NK-2000FF フレキシブルメタルホース Flexible metal hose	
設計温度 Design temperature	-10~250	℃	投影法 Projective technique		尺度 Measure
耐圧試験圧力 Hydraulic test	1.5	MPa	尺度 Measure	Free	
気密試験圧力 Pneumatic test	1.1	MPa	NFK OSAKA JAPAN 南国フレキ工業株式会社 Nangoku flexible hose industry co.,ltd.		
適用流体 Applicable fluid	水 油 空 蒸 其他 Water, Oil, Air, Steam, Others				
仕上げ Finished	ユニクロメッキ Unichrome		図番 Draw No.	NFK-2000FF-A	

NFK



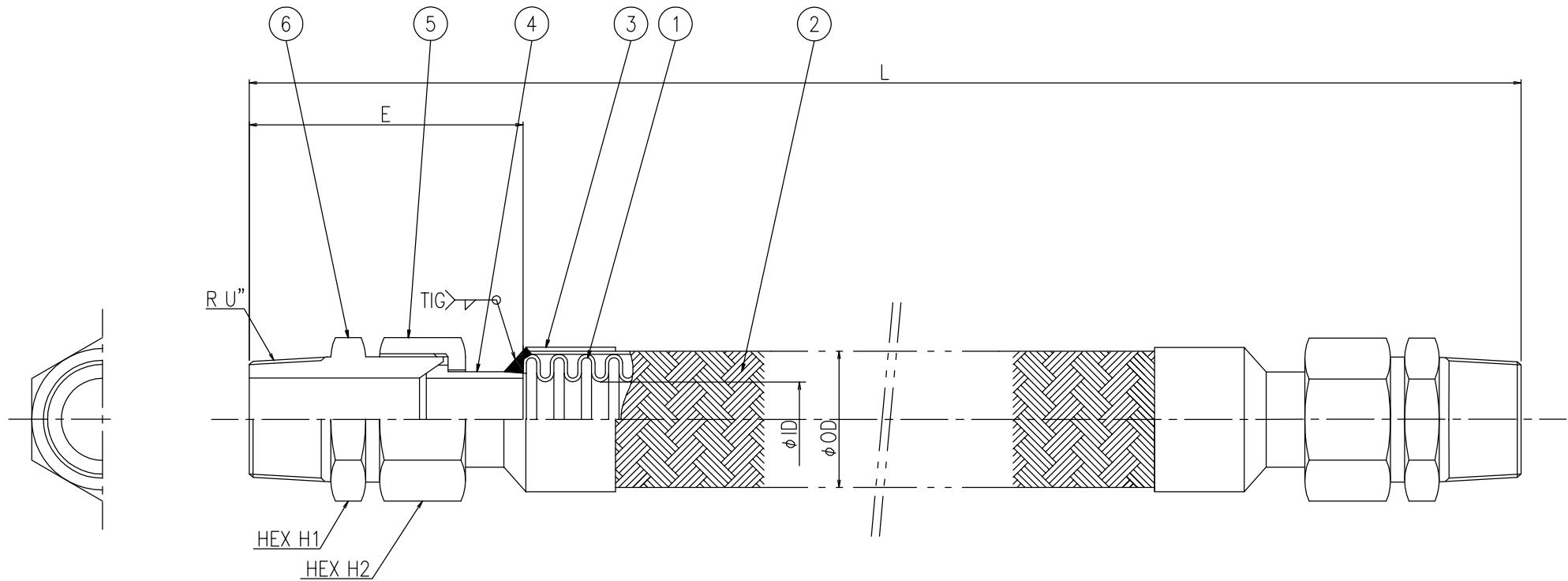
※50A,65A,80A:スペーサーリング付。
50A,65A,80A:With spacer ring.

呼称径 Nominal dia		SNF SNF				チューブ Tube		全長 Length	数量 Quantity
A	B	H1	H2	U	E	ID	OD	L	Q
8	1/4	17	17	1/4	44.5	7.2	12.1		
10	3/8	21	21	3/8	48.5	10.5	16.3		
15	1/2	26	26	1/2	57.5	13.0	19.6		
20	3/4	32	32	3/4	62.0	19.0	26.9		
25	1	38	38	1	72.0	25.3	34.0		
32	1-1/4	50	50	1-1/4	78.0	33.5	42.2		
40	1-1/2	55	55	1-1/2	82.5	39.1	49.1		
50	2	70	70	2	96.5	52.6	63.1		
65	2-1/2	85	85	2-1/2	122.0	66.0	78.6		
80	3	105	105	3	134.0	75.0	93.3		

8									
7									
6	メスアダプター Female adapter	SCS13	2						
5	袋ナット Nut	SCS13	2						
4	スリーブ Sleeve	SUS304	2						
3	リング Ring	SUS304	2						
2	ブレード Braid	SUS304	1						
1	チューブ Tube	SUS304	1	STD					
品番 No.	部品名称 Part name	材質 Material	数量 PCS	備考 Remarks					

呼び径 Nominal dia	別表(A) Table(A)	A
全長 Length	別表(L) Table(L)	mm
数量 Quantity	別表(Q) Table(Q)	
設計圧力 Design pressure	1.0	MPa
設計温度 Design temperature	-40~450	℃
耐圧試験圧力 Hydraulic test	1.5	MPa
気密試験圧力 Pneumatic test	1.1	MPa
適用流体 Applicable fluid	水,油,空,蒸,その他 Water,Oil,Air,Steam,Others	
仕上げ Finished	無塗装 Non painting	

構造図 Construction drawing			
名称 Name	NK-2000FF フレキシブルメタルホース Flexible metal hose		
投影法 Projective technique		尺度 Measure	Free
NFK OSAKA JAPAN 南国フレキ工業 株式会社 Nangoku flexible hose industry co.,ltd.			
図番 Draw No.	NFK-2000FF-C		

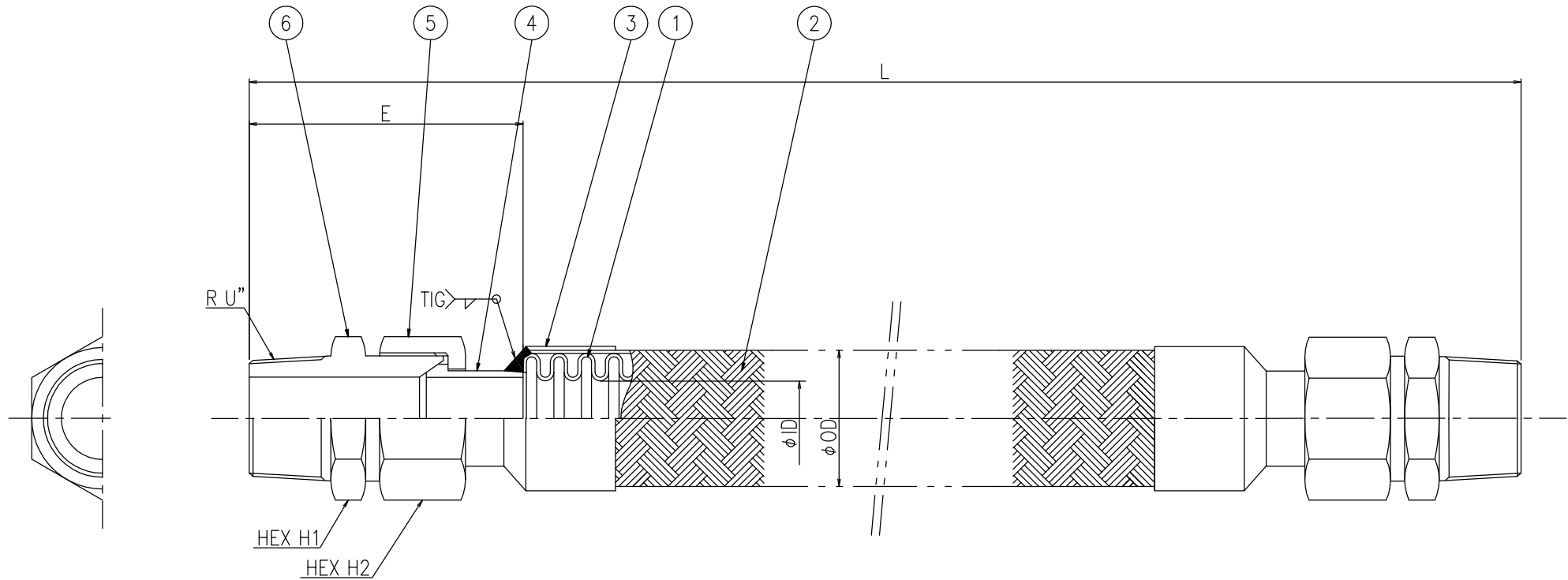


※50A,65A,80A:スペーサーリング付。
50A,65A,80A:With spacer ring.

呼称径 Nominal dia		SNM SNM				チューブ Tube		全長 Length	数量 Quantity
A	B	H1	H2	U	E	ID	OD	L	Q
8	1/4	14	17	1/4	44.5	7.2	12.1		
10	3/8	17	21	3/8	48.5	10.5	16.3		
15	1/2	22	26	1/2	57.5	13.0	19.6		
20	3/4	27	32	3/4	62.0	19.0	26.9		
25	1	35	38	1	72.0	25.3	34.0		
32	1-1/4	46	50	1-1/4	78.0	33.5	42.2		
40	1-1/2	50	55	1-1/2	82.5	39.1	49.1		
50	2	65	70	2	96.5	52.6	63.1		
65	2-1/2	80	85	2-1/2	120.5	66.0	78.6		
80	3	90	105	3	135.0	75.0	93.3		

8									
7									
6	オスアダプター Male adapter	SS400	2						
5	袋ナット Nut	SS400	2						
4	スリーブ Sleeve	SS400	2						
3	リング Ring	SUS304	2						
2	ブレード Braid	SUS304	1						
1	チューブ Tube	SUS304	1	STD					
品番 No.	部品名称 Part name	材質 Material	数量 PCS	備考 Remarks					

呼び径 Nominal dia		別表(A) Table(A)	A	構造図 Construction drawing			
全長 Length		別表(L) Table(L)	mm				
数量 Quantity		別表(Q) Table(Q)					
設計圧力 Design pressure	1.0	MPa	名称 Name		NK-2000MM フレキシブルメタルホース Flexible metal hose		
設計温度 Design temperature	-10~250	℃	投影法 Projective technique		尺度 Measure	Free	
耐圧試験圧力 Hydraulic test	1.5	MPa			NFK OSAKA JAPAN 南国フレキ工業株式会社		
気密試験圧力 Pneumatic test	1.1	MPa			Nangoku flexible hose industry co.,ltd.		
適用流体 Applicable fluid	水 油 空気 蒸気 その他 Water, Oil, Air, Steam, Others		仕上げ Finished	ユニクロメッキ Unichrome	図番 Draw No.	NFK-2000MM-A	



※50A,65A,80A:スペーサーリング付。
50A,65A,80A:With spacer ring.

呼称径 Nominal dia		SNM SNM				チューブ Tube		全長 Length	数量 Quantity
A	B	H1	H2	U	E	ID	OD	L	Q
8	1/4	14	17	1/4	44.5	7.2	12.1		
10	3/8	17	21	3/8	48.5	10.5	16.3		
15	1/2	22	26	1/2	57.5	13.0	19.6		
20	3/4	27	32	3/4	62.0	19.0	26.9		
25	1	35	38	1	72.0	25.3	34.0		
32	1-1/4	46	50	1-1/4	78.0	33.5	42.2		
40	1-1/2	50	55	1-1/2	82.5	39.1	49.1		
50	2	65	70	2	96.5	52.6	63.1		
65	2-1/2	79	85	2-1/2	122.0	66.0	78.6		
80	3	90	105	3	134.0	75.0	93.3		

8									
7									
6	オスアダプター Male adapter	SCS13	2						
5	袋ナット Nut	SCS13	2						
4	スリーブ Sleeve	SUS304	2						
3	リング Ring	SUS304	2						
2	ブレード Braid	SUS304	1						
1	チューブ Tube	SUS304	1	STD					
品番 No.	部品名称 Part name	材質 Material	数量 PCS	備考 Remarks					

呼び径 Nominal dia	別表(A) Table(A)	A
全長 Length	別表(L) Table(L)	mm
数量 Quantity	別表(Q) Table(Q)	
設計圧力 Design pressure	1.0	MPa
設計温度 Design temperature	-40~450	℃
耐圧試験圧力 Hydraulic test	1.5	MPa
気密試験圧力 Pneumatic test	1.1	MPa
適用流体 Applicable fluid	水、油、空、蒸、その他 Water, Oil, Air, Steam, Others	
仕上げ Finished	無塗装 Non painting	

構造図 Construction drawing			
名称 Name	NK-2000MM フレキシブルメタルホース Flexible metal hose		
投影法 Projective technique		尺度 Measure	Free
NFK OSAKA JAPAN 南国フレキ工業株式会社 Nangoku flexible hose industry co.,ltd.			
図番 Draw No.	NFK-2000MM-C		